

TÖÖTULEMUSTE JA ÜLESANNETE TÄITMISE ARUANNE

2021.-2022.õ.a.

30. JUUNI 2022
KOHTLA-JÄRVE SLAAVI PÕHIKOO

SISUKORD

ÜLDANDMED	2
ÕPPETEGEVUS	2
1. Õpitulemused	2
1.1. Õppeedukus	2
1.2. Tasemetööd	3
1.3. Põhikooli lõpueksamid	5
1.4. Olümpiaadid	8
2. Loovtööd	8
3. Arenguestlused	8
4. Eelkool	8
KASVATUSTEGEVUS	9
1. Liikluskasvatus	9
2. Karjääriõpe	9
METOODILINE TEGEVUS	9
1. Ainenõukogu	9
2. Aineüritused	10
SISEKONTROLL	10

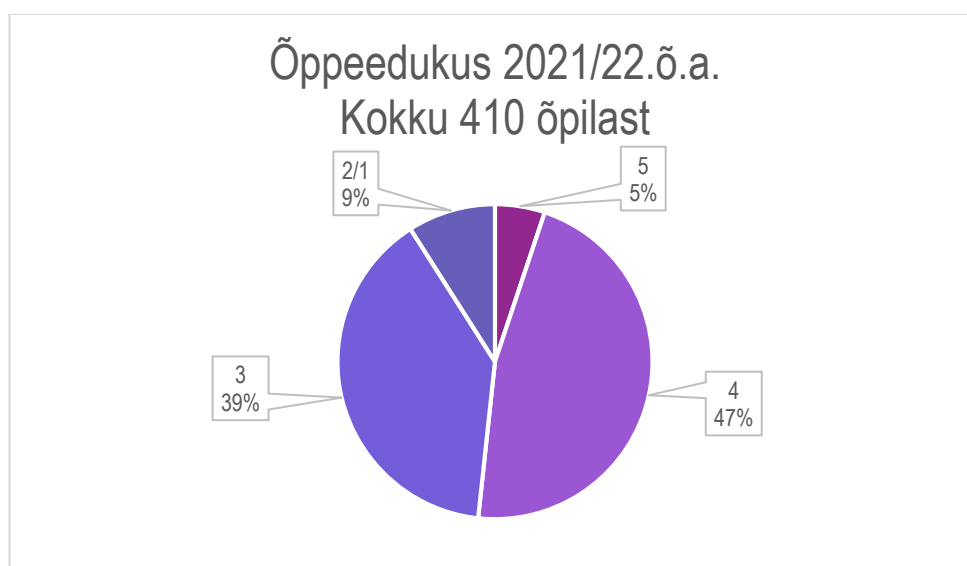
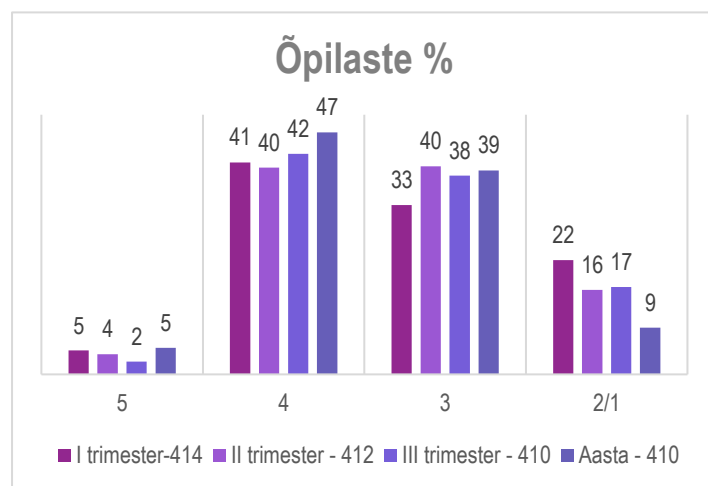
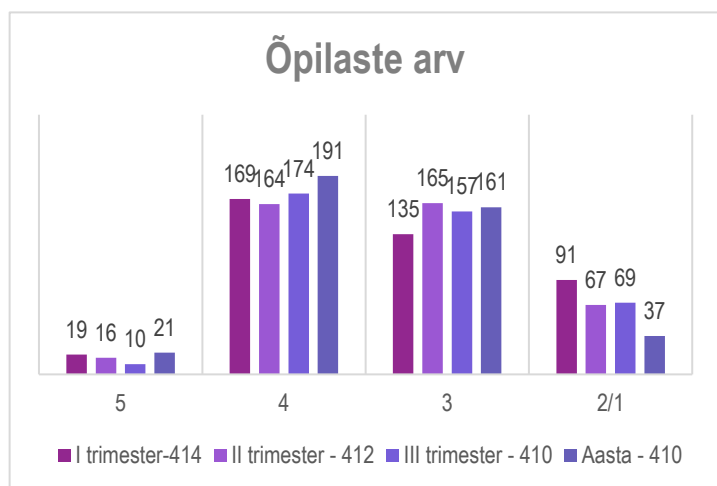
ÜLDANDMED

	Aasta alguseks (1.09.2021)	Aasta lõpuks (13.06.2022)
Õpilaste arv	419	410
Klasskomplektide arv	25	25
Tavaklass	14	14
Keelekümblus	7	7
HEV	4+1(üks ühele)	4+1(koduõpe)
Õpetajate arv	40	40

ÕPPEGEVUS

1. Õpitulemused

1.1. Õppeedukus



1.2. Tasemetööd

EESTI KEEL TEISE KEELENA

II kooliaste. Eesti keel teise keelena e-tasemetöö tulemuste statistika 5 aasta võrdluses.

	2018 (kevad)			2019 (kevad)			2020			2021			2022 (sügis)			
	Sooritajate arv	Keskmine (punktid)	Keskmine (%)	Sooritajate arv	Keskmine (punktid)	Keskmine (%)	Sooritajate arv	Keskmine (punktid)	Keskmine (%)	Sooritajate arv	Keskmine (punktid)	Keskmine (%)	Sooritajate arv	Tulemus 70-100%	Tulemus 50-69%	Tulemus alla 50%
SPK	13	22	44	14	25,4	50,9										
Eesti	551	33,3	66,7	609	34,6	69,1										
I-Vir	226	29,1	58,2	226	32,8	65,5										

II kooliaste Eesti keel (keelekümbelus) e-tasemetöö tulemuste statistika.

	2018 (kevad)			2019			2020			2021 (sügis)				2022 (sügis)			
	Sooritajate arv	Keskmine (punktid)	Keskmine (%)	Sooritajate arv	Keskmine (punktid)	Keskmine (%)	Sooritajate arv	Keskmine (punktid)	Keskmine (%)	Sooritajate arv	Tulemus 70-100%	Tulemus 50-69%	Tulemus alla 50%	Sooritajate arv	Tulemus 70-100%	Tulemus 50-69%	Tulemus alla 50%
SPK	20	31,2	62,4							9	6	2	1				
Eesti	499	30,7	61,3							403	178	87	138				
I-Vir	156	28,1	56,2														

Alates 2021. aasta sügisest tulemused esitatakse keele oskuse A2-taseme omandamise alusel (mitte punktidenä/protsentidenä).

MATEMAATIKA

I kooliaste. Matemaatika tasemetöö tulemuste statistika aastate võrdluses.

	2015			2016			2019			2020		
	Sooritajate arv	Keskmine (punktid)	Keskmine (%)	Sooritajate arv	Keskmine (punktid)	Keskmine (%)	Sooritajate arv	Keskmine (punktid)	Keskmine (%)	Sooritajate arv	Keskmine (punktid)	Keskmine (%)
SPK	10	28	66,7	8	31,6	79,1	28	20,1	50,3			
Eesti	2497	32,7	77,9	2415	30,1	75,3	2619	27,7	69,3			
I-Vir	273	32	76,3	314	28,5	71,3	221	27,2	68,1			

Alates 2021. aasta sügisest tulemused esitatakse fakti- ja protseduuriliste teadmiste ning mõistelist teadmiste ja nende rakendamisoskuse kohta (mitte punktidenä/protsentidenä).

	2021	2022	2023	2024	2025
SPK Sooritajate arv	26				
<i>Teab ja tunneb väga hästi I kooliastme õpitud matemaatika mõisteid. Arvutamise- ja teisendusoskus on väga hea.</i>	1				
<i>Teab ja tunneb osaliselt eelmistes klassides õpitud matemaatika mõisteid. Arvutamise- ja teisendusoskus on hea, kuid vahel eksib.</i>	22				
<i>Arvutamise- ja teisendusoskus on veel nõrk. Edukaks matemaatika õppimiseks on vaja korrata I kooliastmes õpitud matemaatika mõisteid ning harjutada arvutamist ja teisendamist.</i>	3				

Saab väga hästi aru I kooliastme matemaatilistest mõistetest ja protseduuridest ning oskab neid rakendada.	0				
Enamasti saab aru I kooliastme matemaatilistest mõistetest ja protseduuridest ning oskab neid rakendada, kuid vahel eksib.	3				
Edukaks matemaatika õppimiseks vajab sügavamat arusaamist I kooliastme matemaatilistest mõistetest ja protseduuridest, et osata neid rakendada ülesannete lahendamisel.	23				

II kooliaste. Matemaatika e-tasemetöö tulemuste statistika 5 aasta võrdluses.

	2018			2019			2020		
	Sooritajate arv	Keskmine (punktid)	Keskmine (%)	Sooritajate arv	Keskmine (punktid)	Keskmine (%)	Sooritajate arv	Keskmine (punktid)	Keskmine (%)
SPK				14	13,9	29,5			
Eesti				2532	26	55,4			
I-Vir				285	24,4	51,9			

Alates 2021. aasta sügisest tulemused esitatakse fakti- ja protseduuriliste teadmiste ning mõisteliste teadmiste ja nende rakendamisoskuse kohta (mitte punktidenä/protsentidenä).

	2021	2022	2023	2024	2025
SPK Sooritajate arv	11				
Teab ja tunneb väga hästi II kooliastmes õpitud matemaatika mõisteid. Arvutamise- ja teisendusoskus on väga hea.	0				
Teab ja tunneb osaliselt II kooliastmes õpitud matemaatika mõisteid. Arvutamise- ja teisendusoskus on hea, kuid vahel eksib.	2				
Arvutamise- ja teisendusoskus on veel nõrk. Edukaks matemaatika õppimiseks on vaja korrata II kooliastmes õpitud matemaatika mõisteid ning harjutada arvutamist ja teisendamist.	9				
Saab väga hästi aru II kooliastme matemaatilistest mõistetest ja protseduuridest ning oskab neid rakendada.	0				
Enamasti saab aru II kooliastme matemaatilistest mõistetest ja protseduuridest ning oskab neid rakendada, kuid vahel eksib.	2				
Edukaks matemaatika õppimiseks vajab sügavamat arusaamist II kooliastme matemaatilistest mõistetest ja protseduuridest, et osata neid rakendada ülesannete lahendamisel.	9				

VENE KEEL

I kooliaste. Vene keel tasemetöö tulemuste statistika 5 aasta võrdluses.

	2015			2017			2019			2020		
	Sooritajate arv	Keskmine (punktid)	Keskmine (%)	Sooritajate arv	Keskmine (punktid)	Keskmine (%)	Sooritajate arv	Keskmine (punktid)	Keskmine (%)	Sooritajate arv	Keskmine (punktid)	Keskmine (%)
SPK	10	49,6	80	28	52,3	74,7	12	54,2	75,2			
Eesti	564	45,4	73,3	429	55,3	79	466	57,7	80,1			
I-Vir	217	46,6	75,2	176	55,8	79,7	171	58,1	80,7			

Alates 2021. aasta sügisest tulemused esitatakse keele oskuse omandamise alusel (mitte punktidenä/protsentidenä).

	2021					2022					2023				
	Sooritajate arv	Tulemus 75-100%	Tulemus 50-74%	Tulemus 20-49%	Tulemus 0-19%	Sooritajate arv	Tulemus 75-100%	Tulemus 50-74%	Tulemus 20-49%	Tulemus 0-19%	Sooritajate arv	Tulemus 75-100%	Tulemus 50-74%	Tulemus 20-49%	Tulemus 0-19%
SPK	31	0	24	7	0										
Eesti	484	181	256	46	1										

II kooliaste. Vene keel e-tasemetöö tulemuste statistika 5 aasta võrdluses.

	2018			2019			2020		
	Sooritajate arv	Keskmine (punktid)	Keskmine (%)	Sooritajate arv	Keskmine (punktid)	Keskmine (%)	Sooritajate arv	Keskmine (punktid)	Keskmine (%)
SPK	14	46,9	68,9	14	47,2	69,4			
Eesti	564	52,3	76,9	595	52,6	77,4			
I-Vir	221	50,7	74,6	231	50,6	74,5			

Alates 2021. aasta sügisest tulemused esitatakse keele oskuse omandamise alusel (mitte punktidenä/protsentidenä).

	2021					2022					2023				
	Sooritajate arv	Tulemus 75-100%	Tulemus 50-74%	Tulemus 20-49%	Tulemus 0-19%	Sooritajate arv	Tulemus 75-100%	Tulemus 50-74%	Tulemus 20-49%	Tulemus 0-19%	Sooritajate arv	Tulemus 75-100%	Tulemus 50-74%	Tulemus 20-49%	Tulemus 0-19%
SPK	9	1	8	0	0										
Eesti	405	131	251	22	1										

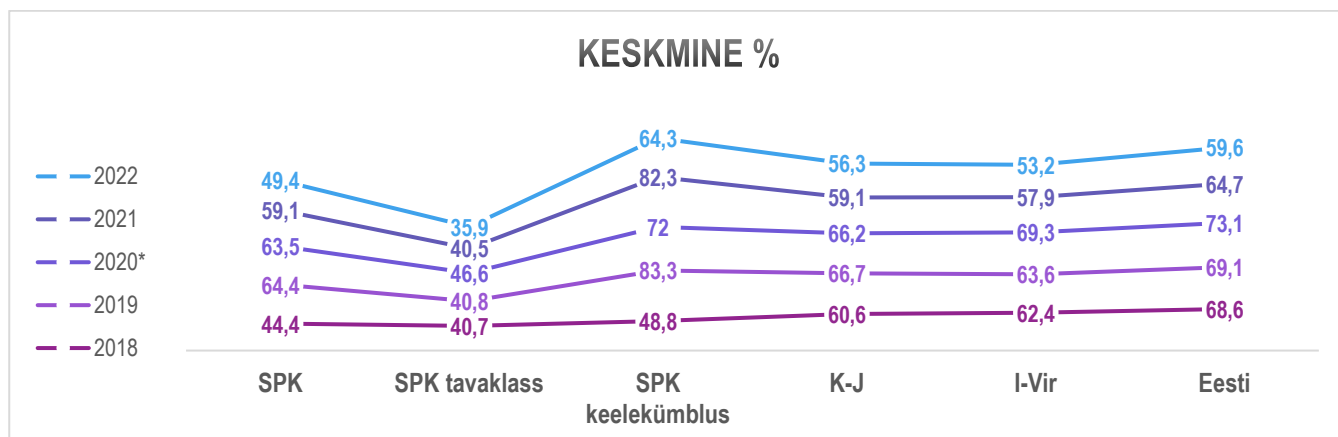
1 aastal on esitatud andmed SPK keelekümbelklassi kohta.

1.3. Põhikooli lõpueksamid

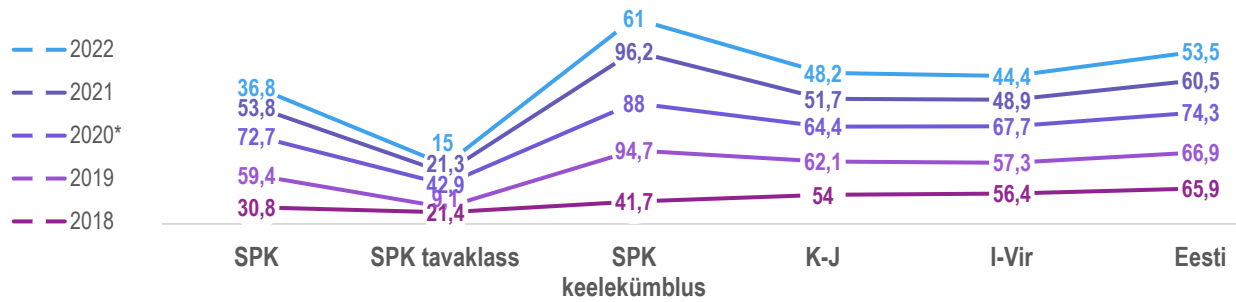
2021/22.õ.a. lõpetasid põhikooli 44 õpilast. Osa neist sooritasid lõpueksamid koolieksami vormis.

EESTI KEEL TEISE KEELENA

	2018				2019				2020*				2021				2022			
	Sooritajate arv	Keskmine (punktid)	Keskmine (%)	B1 (%)	Sooritajate arv	Keskmine (punktid)	Keskmine (%)	B1 (%)	Sooritajate arv	Keskmine (punktid)	Keskmine (%)	B1 (%)	Sooritajate arv	Keskmine (punktid)	Keskmine (%)	B1 (%)	Sooritajate arv	Keskmine (punktid)	Keskmine (%)	B1 (%)
SPK	26	44,4	44,4	30,8	32	64,4	64,4	59,4	22	63,5	63,5	72,7	65	59,1	59,1	53,8	38	49,4	49,4	36,8
<i>tavaklass</i>	14	40,7	40,7	21,4	13	40,8	40,8	9,1	7	46,6	46,6	42,9	37	40,5	40,5	21,3	20	35,9	35,9	15
<i>keelekümbel</i>	12	48,8	48,8	41,7	19	83,3	83,3	94,7	15	72	72	88	27	82,3	82,3	96,2	18	64,3	64,3	61
K-J	274	60,6	60,6	54	280	66,7	66,7	62,1	90	66,2	66,2	64,4	298	59,1	59,1	51,7	247	56,3	56,3	48,2
I-Vir	967	62,4	62,4	56,4	971	63,3	63,6	57,3	325	69,3	69,3	67,7	1019	57,9	57,9	48,9	882	53,2	53,2	44,4
Eesti	2831	68,6	68,6	65,9	2869	69,1	69,1	66,9	1264	73,1	73,1	74,3	3230	64,7	64,7	60,5	2972	59,6	59,6	53,5



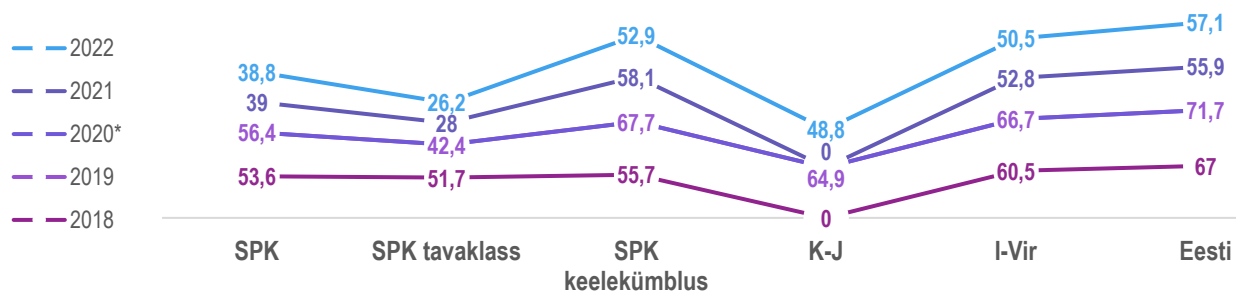
B1 TASEME SAAJATE %



MATEMAATIKA

	2018			2019			2020			2021			2022		
	Sooritajate arv	Keskmine (punktid)	Keskmine (%)	Sooritajate arv	Keskmine (punktid)	Keskmine (%)	Sooritajate arv	Keskmine (punktid)	Keskmine (%)	Sooritajate arv	Keskmine (punktid)	Keskmine (%)	Sooritajate arv	Keskmine (punktid)	Keskmine (%)
SPK	25	26,8	53,6	33	28,2	56,4				64	19,5	39	38	19,4	38,8
tavaklass	13	25,8	51,7	14	21,2	42,4				37	12,2	28	20	13,1	26,2
keelekümblus	12	26,8	55,7	19	33,8	67,7				27	29	58,1	18	26,4	52,9
K-J				344	32,4	64,9							299	24,4	48,8
I-Vir	164	30,3	60,5	1271	33,4	66,7				247	26,4	52,8	1231	25,3	50,5
Eesti	1848	33,5	67	11728	35,9	71,7				1794	28	55,9	13434	28,6	57,1

KESKMINE %



AJALUGU

	2018			2019			2020			2021			2022		
	Sooritajate arv	Keskmine (punktid)	Keskmine (%)	Sooritajate arv	Keskmine (punktid)	Keskmine (%)	Sooritajate arv	Keskmine (punktid)	Keskmine (%)	Sooritajate arv	Keskmine (punktid)	Keskmine (%)	Sooritajate arv	Keskmine (punktid)	Keskmine (%)
SPK	3	28	37,3	4	51	68				12	40,3	53,8	13	42,1	56,1
K-J	14	53,6	71,4	8	59	78,7				17	44,7	59,6			
I-Vir	38	55,4	73,8	30	59	78,7				47	45,5	60,6	31	51,3	68,3
Eesti	304	61,3	81,8	313	59,6	79,5				317	57	75,9	252	30,1	80,1

Kohaliku omavalitsuse koondrida kuvatakse tabelis juhul, kui test sooritati vähemalt kolmes selle omavalitsuse koolis.

BIOLOOGIA

	2018			2019			2020			2021			2022		
	Sooritajate arv	Keskmine (punktid)	Keskmine (%)	Sooritajate arv	Keskmine (punktid)	Keskmine (%)	Sooritajate arv	Keskmine (punktid)	Keskmine (%)	Sooritajate arv	Keskmine (punktid)	Keskmine (%)	Sooritajate arv	Keskmine (punktid)	Keskmine (%)
SPK	1	16	21,3							4	34,2	45,7	3	39	52
K-J	26	56,9	75,8							27	45,4	60,5	22	41	54,7
I-Vir	162	53,9	71,8							138	44,5	59,3	95	44,2	58,9
Eesti	1067	54,1	72,1							1050	46,8	62,3	804	47	62,6

FÜÜSIKA

	2018			2019			2020			2021			2022		
	Sooritajate arv	Keskmine (punktid)	Keskmine (%)	Sooritajate arv	Keskmine (punktid)	Keskmine (%)	Sooritajate arv	Keskmine (punktid)	Keskmine (%)	Sooritajate arv	Keskmine (punktid)	Keskmine (%)	Sooritajate arv	Keskmine (punktid)	Keskmine (%)
SPK	5	44,6	59,5	2	67	89,3							1	73	97,3
K-J	7	52	69,3	6	65,2	86,9							31	59,5	79,3
I-Vir	49	53,6	71,5	45	63,2	84,2							31	59,1	78,8
Eesti	397	57,4	76,5	329	61,4	81,9							403	62,1	82,8

INGLISE KEEL

	2018			2019			2020			2021			2022		
	Sooritajate arv	Keskmine (punktid)	Keskmine (%)	Sooritajate arv	Keskmine (punktid)	Keskmine (%)	Sooritajate arv	Keskmine (punktid)	Keskmine (%)	Sooritajate arv	Keskmine (punktid)	Keskmine (%)	Sooritajate arv	Keskmine (punktid)	Keskmine (%)
SPK	3	79,3	79,3	2	59	59				10	70,3	70,3	1	96	96
K-J	10	79,3	79,3	43	88,2	88,2							66	84,5	94,5
I-Vir	63	84,5	84,5	245	88,1	88,1				51	82,7	82,7	367	81,8	81,8
Eesti	1858	90,7	90,7	5058	91,2	91,2				1513	90,8	90,8	7653	88,5	88,5

Kohaliku omavalitsuse koondrida kuvatakse tabelis juhul, kui test sooritati vähemalt kolmes selle omavalitsuse koolis.

KEEMIA

	2018			2019			2020			2021			2022		
	Sooritajate arv	Keskmine (punktid)	Keskmine (%)	Sooritajate arv	Keskmine (punktid)	Keskmine (%)	Sooritajate arv	Keskmine (punktid)	Keskmine (%)	Sooritajate arv	Keskmine (punktid)	Keskmine (%)	Sooritajate arv	Keskmine (punktid)	Keskmine (%)
SPK										3	89,3	89,3	1	91	91
K-J										22	83,7	83,7	18	88,8	88,8
I-Vir										79	77,2	77,2	56	80,8	80,8
Eesti										611	78,6	78,6	577	84	84

VEENE KEEL

	2018			2019			2020			2021			2022		
	Sooritajate arv	Keskmine (punktid)	Keskmine (%)	Sooritajate arv	Keskmine (punktid)	Keskmine (%)	Sooritajate arv	Keskmine (punktid)	Keskmine (%)	Sooritajate arv	Keskmine (punktid)	Keskmine (%)	Sooritajate arv	Keskmine (punktid)	Keskmine (%)
SPK	3	55,7	55,7	2	87	87				32	59,2	59,2	14	58,4	58,4
K-J	146	70,4	70,4	126	77,5	77,5				137	67,1	67,1	130	71	71
I-Vir	373	69,9	69,9	33	74,4	74,4				370	63,5	63,5	345	66,8	66,8
Eesti	892	70,8	70,8	880	75,3	75,3				939	67,1	67,1	982	68	68

ÜHISKONNAÕPETUS

	2018			2019			2020			2021			2022		
	Sooritajate arv	Keskmine (punktid)	Keskmine (%)	Sooritajate arv	Keskmine (punktid)	Keskmine (%)	Sooritajate arv	Keskmine (punktid)	Keskmine (%)	Sooritajate arv	Keskmine (punktid)	Keskmine (%)	Sooritajate arv	Keskmine (punktid)	Keskmine (%)
SPK	11	46,1	61,5	24	42	56				3	56	74,7	5	35,4	47,2
K-J	41	57,8	77	68	52,3	69,7				33	51,1	68,2	24	52	69,4
I-Vir	146	56,9	75,8	246	50,9	67,8				204	51,3	68,4	199	49,3	65,7
Eesti	1819	57,4	76,6	2665	54,9	73,1				2319	52,6	70,1	2144	49,8	66,4

1.4. Olümpiaadid

Kokku on meie kooli esindanud **31** õpilast **10** erinevatel olümpiaadidel. Võitjate andmed on toodud tabelis.

	ÕPILANE	KLASS	KOHT	ÕPETAJA
1	A. P.	8.A	II koht - keemiaolümpiaadi piirkonnavor	J. S.
2	E. R.	6.C	II koht – inglise keele linnaolümpiaad	M.M.
3	O. Š.	9.K	II koht – inglise keele linnaolümpiaad	I.K.

2. Loovtööd

Loovtööde kaitsmine toimunud nii 7. kui ka 8. kl õpilastele plaani järgi.

3. Arenguestlused

Läbiviidud kõikides 25 klassides.

4. Eelkool

Eelkooli tegevus said teostatu vastavalt plaanile. 2022/23.õ.a. avatakse 2 paralleelklassi: eestikeelse aineõppe ja varajase keelekümblusmetoodikaga.

KASVATUSTEGEVUS

1. Liikluskasvatus

Liikluskasvatus toimub koolis põhimõtteliselt projektitegevuse raames, samas korraldatakse üritused ja loengud:

- 1) „Helkurinädal koolis“ Maanteeamet
- 2) “Peatus. Vata. Vendu!” Transpordiamet
- 3) “Jalgrattakoolitus” Transpordiamet
- 4) Loengud „Georgi ja Kaspari lugu“
- 5) Politsei- ja Piirivalveamet Ida Prefektuur ohutusprojekt “Kaitse end ja aita teisi” -“KEAT”
- 6) Projekt „Päästjad tulevad külla!“

2. Karjääriõpe

Karjääriõpe toimub koolis läbiva teemana ja projektitegevuse raames, samas kutsutakse kooli külalised, korraldatakse vähikäigud ja loengud/üritused:

- 1) Loengud ja individuaalsed kohtumised Töötukassa õppeprogrammide raames: "Karjääri planeerimine" *toimusid nii kontaktset kui ka veebi kaudu 2021/22 õppeaasta jooksul.*
- 2) Ida-Virumaa Kutsehariduskeskuse külastamine
- 3) Minu Riik. Riigikogu külastus
- 4) Üritus "100 küsimust täiskasvanule"
- 5) Jõhvi Gümnaasiumi õppimisvõimalustega tutvumine - *toimus veebi kaudu*
- 6) Kohtumine Kohtla-Järve Riigigümnaasiumi esindajatega - *toimus veebi kaudu*
- 7) Infotund "Euroopa kutseoskuste nädal" Ida-Virumaa Kutsehariduskeskuses

2020/21.õ.a. kool on liitunud Liikuma kutsuva kooli ja Ettevõtliku kooli programmidega, mille tulemusena said korraldatud ja läbiviidud ka sel õppeaastal mitmed üritused, loengud ja muud õpetegevused.

METOODILINE TEGEVUS

2. Ainenõukogu

Ainenõukogu koosseisus on 10 liiget: aineühenduste juhatajad ja koolijuhtkond.

Kokku on läbiviidud 9 koosolekut (nii kontaktset kui ka elektroonselt) aineühenduste juhatajatega, kus esiteemaks oli aineplaanide uuendamine ja projektõppe arendamine.

ÕPPE- JA KASVATUSVALDKONNA EESMÄRGID 2020.-2021.õ.a.

- 1) Õpilaste teadmiste kvaliteedi tõstmine.
- 2) Õpetajatevaheliste koostöövõimaluste laiendamine läbi projektitegevuse.
- 3) Kaasaegsete hariduslike tehnoloogiate realiseerimine õppeprotsessis.
- 4) Karjääri- ja ettevõtlusõpetuse osatähtsuse täiustamine.
- 5) Tervisliku eluviisi harjumuste ja oskuste kasvatamine

Järeldused aasta koosolekute muude teemade alusel:

1. Aineplaanide uuendamine vastavalt muutunud tingimustele
2. Projektõppe arendamine
3. Hindamiskriteeriumite väljatöötamine

3. Aineüritused

Vaatamata sellele, et 2020/21.õ.a. oli COVID-19 leviku piirangute täis, viis iga aineühendus erinevad atraktiivsed üritused nii klassi, kooli, linna, maakonna ning vabariigi tasandil. Samuti kool osales rahvusvahelistes konverentsides.

- 1) Leiva päev algkoolis. (1-3. klassid)
- 2) Liikumisnädal (Koolipere)
- 3) Roheline energia (9. klassid)
- 4) Rahvusvaheline konverents "Ideede laat 2022" (8.-9.klassid)
- 5) Viktoriin „Oma mäng“ (6. klassid)
- 6) Küberspordi võistlused "Vägev Minecrafter" (6.-9. klassid)
- 7) Loominguline folklooriprojekt "Эх, частушка озорная..."
- 8) Kodanikupäeva üritused
- 9) "Code Week" Üleeuroopalise programmeerimise nädala "Code Week" raames:
 1. Võistlus "Robotiralli 2021". Alklasside õpilased
 2. Võistlus "Droonikorvpall 2021". 4.-9. klassid
 3. Kooditunnid. Liitreaalsusetunnid. 1.-6. klassid
- 10) Võistlus KüberPuuring
- 11) Linna etluskonkurss "Humaansed lood"
- 12) AHHA teadustester Slaavi koolis
- 13) Teatri festival "Sipsik -60" + joonistuste näitus
- 14) Ülemaailma Turvalise Interneti päeva raames: Aardejaht - viktoriin. "Turvaline Internet" 1.-9.klassid
- 15) Viktoriin "Vana uusaasta" Videotund "A la russe или тест на русскость"
- 16) Projektipõhine õpe "Laager Rakett69"
- 17) Tagasi Kooli külalistund "Noortele turvalistest suhetest"
- 18) Mereteemaline etluskonkurss
- 19) Ettevõtlik kool "Majandusteadlikuse alused"
- 20) Ettevõtlik kool "Noore ettevõtja kool"
- 21) Projekttegevus "Ökoloogiline kool" raames "Kaunistuse meisterdamine."
- 22) Projekttegevus "Me armastame Eestit"
- 23) EV 104. aastapäevale pühendatud väliaktus ja projekt „Eesti lugu“
- 24) Loeng "Pank meie elus"
- 25) Pärimismängude programm "VIIS VILLAST, KUUS KULLAST, SEITSE SULASELGET"
- 26) Kevadpühade kombestiku programm "AIT, AIT, AIT, URVA SULLÕ, MUNA MULLÕ"
- 27) Ökokvest (loodusõpetuse olümpiaad)
- 28) Praktiline integreeritud päev „Kooliteaduse pillerkaar“
- 29) GPS-orienteerumismäng Kauksi RMK Looduskeskuses teemal "Eesti mets"
- 30) Infotund "Euroopa kutseoskuste nädal"
- 31) Ülelinnaline füüsikakonverents „Science and technology innovations“
- 32) Klassiväline üritus matemaatikas "Nutikate turniir"
- 33) Elektrooniline plakatikonkurss "Eesti keskkonnaprobleemid"

SISEKONTROLL

Sisekontrolli läbiviimine toimus 2021/22 õppeaasta jooksul. Kokku on külastatud ja analüüsitud 59 tundi (eelmisel aastal 20). Sisekontrolli läbiviijad: direktor ja õppejuht.

	Kuupäev	Klass	Õppeaine	Õpetaja
1	20.09.2021	9.K	Ajalugu	A.V.
2	21.09.2021	1.C	Eesti keel	K.K.
3	21.09.2021	1.C	Muusika	A.S.
4	21.09.2021	1.C	Kunst	K.K.
5	21.09.2021	1.C	Inglise keel	I.K.

6	22.09.2021	1.C	Eesti keel	K.K.
7	22.09.2021	1.C	Inglise keel	I.K.
8	24.09.2021	5C	Inglise keel ja muusika	I.K ja A.S.
9	27.09.2021	4.A	Loodusõpetus	T.B.
10	01.10.2021	4.kl	Inglise keel	M.M.
11	01.10.2021	4.A	Vene keel	T.B.
12	01.10.2021	4.A	Matemaatika	T.B.
13	04.10.2021	4.B	Kunst	O.G.
14	04.10.2021	4.B	Matemaatika	T.B.
15	06.10.2021	4.B	Loodusõpetus	K.S.
16	06.10.2021	4.kl	Inglise keel	T.G.
17	07.10.2021	4.A	Vene keel	T.B.
18	07.10.2021	4.B	Eesti keel	M.P.
19	07.10.2021	4.A	Eesti keel	A.R.
20	08.10.2021	4.B	Loodusõpetus	K.S.
21	18.10.2021	4.A	Eesti keel	A.R.
22	22.11.2021	3.B	Loodusõpetus ja robotika	T.G. ja J.R.
23	29.11.2021	3.A	Kunst	O.G.
24	29.11.2021	5.A	Muusika	A.S.
25	29.11.2021	5.A	Kunst	O.G.
26	30.11.2021	5.A	Ajalugu	E.L.
27	30.11.2021	5.A	Inimeseõpetus	E.L.
28	01.12.2021	3.A	Matemaatika	L.M.
29	01.12.2021	5.A	Vene keel	J.T.
30	01.12.2021	5.AC	Matemaatika	T.B.
31	01.12.2021	5.AC	Matemaatika	N.V.
32	02.12.2021	5.A	Loodusõpetus	A.V.
33	02.12.2021	5.A	Vene keel	J.T.
34	02.12.2021	3.A	Eesti keel	A.-L.V.
35	03.12.2021	5.AC	Inglise keel	T.G.
36	06.12.2021	5.A	Loodusõpetus	A.V.
37	06.12.2021	3.A	Kunst	O.G.
38	07.12.2021	3.A	Kehaline kasvatus	J.S.
39	13.12.2021	5.A	Kunst	O.G.
40	16.12.2021	5.A	Loodusõpetus	A.V.
41	20.12.2021	5.A	Loodusõpetus	A.V.
42	11.01.2022	9.K	Tööõpetus	K.V.
43	08.03.2022	3.D	Muusika ja matemaatika	J.D. ja J.S.
44	10.03.2022	8.B	Geograafia	J.U.
45	14.03.2022	7.A	Geograafia	J.U.
46	15.03.2022	7.C	Geograafia	J.U.
47	15.03.2022	7.A	Geograafia	J.U.
48	16.03.2022	7.C	Ajalugu	A.V.
49	17.03.2022	7.A	Inimeseõpetus	E.L.
50	18.03.2022	7.A	Kunst	O.G.
51	21.03.2022	7.A	Ajalugu	E.L.
52	22.03.2022	7.C	Inimeseõpetus	A.V.
53	23.03.2022	1.A	Tööõpetus ja loodusõpetus	A.R. ja T.G.
54	24.03.2022	7.C	Bioloogia	J.U.
55	01.04.2022	7.B	Geograafia	J.U.
56	04.04.2022	7.B	Ajalugu	E.L.
57	05.04.2022	7.A	Inimeseõpetus	E.L.
58	17.05.2022	1.A	Eesti keel	A.-L.V.
59	17.05.2022	1.A	Kehaline kasvatus	K.K.

Järeldused:

Iga tunni järel said õpetajad tagasisidet ja nendega olid arutatud peamised küsimused, tugevad küljed, eriti edukad võtted ja vajakajäämised. Iga õpetaja kasutab erinevad õppemeetodid ja lähenemisviisid nii suuliselt, kirjalikult, kui ka elektrooniliselt.

Aineõpetajate tundide külastuse eesmärgiks oli tutvuda uute tulijate õpetajate meetodikaga, 1. ja 4. klasside kohanemise jälgimine ja eestikeelsel aineõppele ülemineku seire. Klasside valimine toimus aga tekkinud vajaduse alusel – arusaamatus laste ja õpetajate vahel ning käitumis- ja õpperaskused.

Lastevanemate koosolekud:

Aasta jooksul on läbiviidud igas klassis klassijuhataja poolt min 1 lastevanemate koosolekut.

09.09.2021 toimus lastevanemate üldkoosolek, seejärel eraldi lastevanemate koosolek 9.klasside vanematega.

15.09.2021 on läbiviidud eelkooli lastevanemate koosolek.

15.12.2021 on läbiviidud lastevanemate koosolek 9.klasside vanematega, kus arutati proovieksamite analüüsi, aitamise võimalusi ja põhikooli lõpueksamite korraldamise aspektid (võimalused ja tingimused).

25.02.2022 toimus eelkooli lastevanemate e-koosolek

21.04.2022 on läbiviidud infotund 2.a kl lastevanematele koosolek klassiõpetaja muutmise teemal.

24.05.2022 on läbiviidud infotund 7.c kl lastevanematele koosolek klassi sulgemise teemal.