

---

## TÖÖTULEMUSTE JA ÜLESANNETE TÄITMISE ARUANNE

---

2022.-2023.õ.a.

17. AUGUST 2023  
KOHTLA-JÄRVE SLAAVI PÕHIKOO

# SISUKORD

ÜLDANDMED	2
ÕPPETEGEVUS	2
1. Õpitulemused	2
1.1. Õppeedukus	2
1.2. Tasemetööd	3
1.3. Põhikooli lõpueksamid	6
1.4. Olümpiaadid	10
2. Loovtööd	11
3. Arenguestlused	11
4. Eelkool	11
KASVATUSTEGEVUS	11
1. Liikluskasvatus	11
2. Karjääriõpe	11
METOODILINE TEGEVUS	11
1. Ainenõukogu	11
2. Aineüritused	12
SISEKONTROLL	13

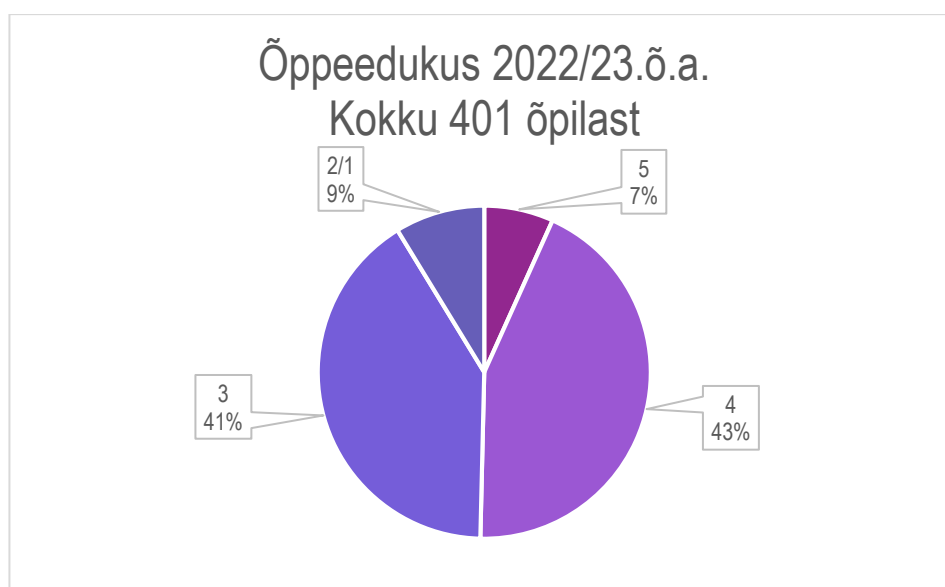
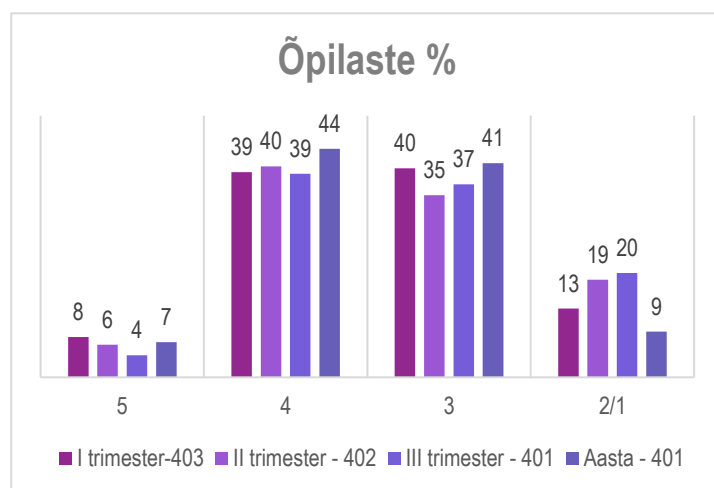
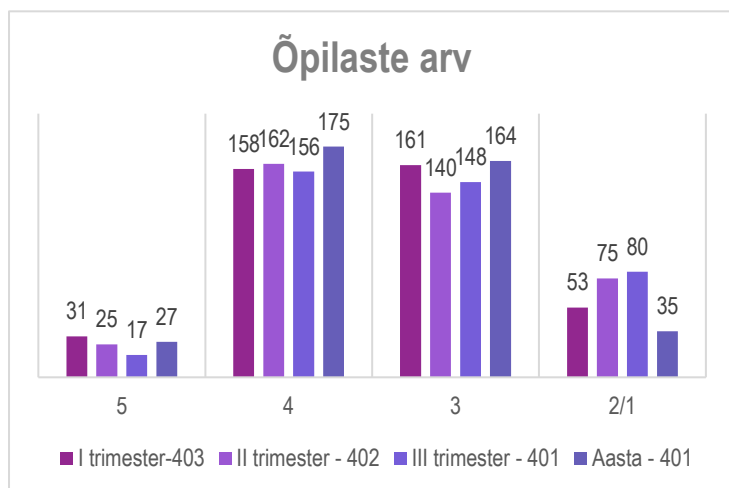
## ÜLDANDMED

	Aasta alguseks (1.09.2022)	Aasta lõpuks (14.06.2023)
Õpilaste arv	405	401
Klasskomplektide arv	23	23
<i>Tavaklass</i>	13	14
<i>Keelekümblus</i>	6	7
<i>HEV</i>	4+1(koduõpe)	4+1(koduõpe)
Õpetajate arv	38	38

## ÕPPEGEVUS

### 1. Õpitulemused

#### 1.1. Õppeedukus



## 1.2. Tasemetööd

### EESTI KEEL TEISE KEELENA

I kooliaste. Eesti keel teise keelena e-tasemetöö tulemuste statistika 3 aasta võrdluses.

	2022 (sügis)					2023 (sügis)					2024 (sügis)				
	Sooritajate arv	Keskmine (%)	Tulemus 70-100%	Tulemus 50-69%	Tulemus alla 50%	Sooritajate arv	Keskmine (%)	Tulemus 70-100%	Tulemus 50-69%	Tulemus alla 50%	Sooritajate arv	Keskmine (%)	Tulemus 70-100%	Tulemus 50-69%	Tulemus alla 50%
<b>SPK</b>	31	51	23	23	55										
<b>Eesti</b>															
<b>I-Vir</b>															

II kooliaste. Eesti keel teise keelena e-tasemetöö tulemuste statistika 5 aasta võrdluses.

	2018 (kevad)			2019 (kevad)			2020			2021			2022 (sügis)				
	Sooritajate arv	Keskmine (punktid)	Keskmine (%)	Sooritajate arv	Keskmine (punktid)	Keskmine (%)	Sooritajate arv	Keskmine (punktid)	Keskmine (%)	Sooritajate arv	Keskmine (punktid)	Keskmine (%)	Sooritajate arv	Keskmine (%)	Tulemus 70-100%	Tulemus 50-69%	Tulemus alla 50%
<b>SPK</b>	13	22	44	14	25,4	50,9							27	36	7	15	78
<b>Eesti</b>	551	33,3	66,7	609	34,6	69,1											
<b>I-Vir</b>	226	29,1	58,2	226	32,8	65,5											

II kooliaste Eesti keel (keelekümbulus) e-tasemetöö tulemuste statistika.

	2018 (kevad)			2019			2020			2021 (sügis)				2022 (sügis)				
	Sooritajate arv	Keskmine (punktid)	Keskmine (%)	Sooritajate arv	Keskmine (punktid)	Keskmine (%)	Sooritajate arv	Keskmine (punktid)	Keskmine (%)	Sooritajate arv	Tulemus 70-100%	Tulemus 50-69%	Tulemus alla 50%	Sooritajate arv	Keskmine (%)	Tulemus 70-100%	Tulemus 50-69%	Tulemus alla 50%
<b>SPK</b>	20	31,2	62,4							9	67	22	11	11	83	82	18	-
<b>Eesti</b>	499	30,7	61,3							403	44	22	34					
<b>I-Vir</b>	156	28,1	56,2															

Alates 2021. aasta sügisest tulemused esitatakse keele oskuse A2-taseme omandamise alusel (mitte punktidenä/protsentidenä).

### MATEMAATIKA

I kooliaste. Matemaatika tasemetöö tulemuste statistika aastate võrdluses.

	2015			2016			2019			2020		
	Sooritajate arv	Keskmine (punktid)	Keskmine (%)	Sooritajate arv	Keskmine (punktid)	Keskmine (%)	Sooritajate arv	Keskmine (punktid)	Keskmine (%)	Sooritajate arv	Keskmine (punktid)	Keskmine (%)
<b>SPK</b>	10	28	66,7	8	31,6	79,1	28	20,1	50,3			
<b>Eesti</b>	2497	32,7	77,9	2415	30,1	75,3	2619	27,7	69,3			
<b>I-Vir</b>	273	32	76,3	314	28,5	71,3	221	27,2	68,1			

Alates 2021. aasta sügisest tulemused esitatakse fakti- ja protseduuriliste teadmiste ning mõisteliste teadmiste ja nende rakendamisoskuse kohta (mitte punktidenä/protsentidenä).

	2021	2022	2023	2024	2025
<b>SPK</b> Sooritajate arv	26	31			
	%				
<i>Teab ja tunneb väga hästi I kooliastme õpitud matemaatika mõisteid. Arvutamise- ja teisendusoskus on väga hea.</i>	4	6			
<i>Teab ja tunneb osaliselt eelmistes klassides õpitud matemaatika mõisteid. Arvutamise- ja teisendusoskus on hea, kuid vahel eksib.</i>	85	74			
<i>Arvutamise- ja teisendusoskus on veel nõrk. Edukaks matemaatika õppimiseks on vaja korrata I kooliastmes õpitud matemaatika mõisteid ning harjutada arvutamist ja teisendamist.</i>	11	19			
<i>Saab väga hästi aru I kooliastme matemaatilistest mõistetest ja protseduuridest ning oskab neid rakendada.</i>	0	3			
<i>Enamasti saab aru I kooliastme matemaatilistest mõistetest ja protseduuridest ning oskab neid rakendada, kuid vahel eksib.</i>	12	94			
<i>Edukaks matemaatika õppimiseks vajab sügavamat arusaamist I kooliastme matemaatilistest mõistetest ja protseduuridest, et osata neid rakendada ülesannete lahendamisel.</i>	82	3			

**II kooliaste.** Matemaatika e-tasemetöö tulemuste statistika 5 aasta võrdluses.

	2018			2019			2020		
	Sooritajate arv	Keskmine (punktid)	Keskmine (%)	Sooritajate arv	Keskmine (punktid)	Keskmine (%)	Sooritajate arv	Keskmine (punktid)	Keskmine (%)
<b>SPK</b>				14	13,9	29,5			
<b>Eesti</b>				2532	26	55,4			
<b>I-Vir</b>				285	24,4	51,9			

Alates 2021. aasta sügisest tulemused esitatakse fakti- ja protseduuriliste teadmiste ning mõisteliste teadmiste ja nende rakendamisoskuse kohta (mitte punktidenä/protsentidenä).

	2021	2022	2023	2024	2025
<b>SPK</b> Sooritajate arv	11	40			
	%				
<i>Teab ja tunneb väga hästi II kooliastmes õpitud matemaatika mõisteid. Arvutamise- ja teisendusoskus on väga hea.</i>	0	2			
<i>Teab ja tunneb osaliselt II kooliastmes õpitud matemaatika mõisteid. Arvutamise- ja teisendusoskus on hea, kuid vahel eksib.</i>	18	18			
<i>Arvutamise- ja teisendusoskus on veel nõrk. Edukaks matemaatika õppimiseks on vaja korrata II kooliastmes õpitud matemaatika mõisteid ning harjutada arvutamist ja teisendamist.</i>	82	80			
<i>Saab väga hästi aru II kooliastme matemaatilistest mõistetest ja protseduuridest ning oskab neid rakendada.</i>	0	0			
<i>Enamasti saab aru II kooliastme matemaatilistest mõistetest ja protseduuridest ning oskab neid rakendada, kuid vahel eksib.</i>	18	10			
<i>Edukaks matemaatika õppimiseks vajab sügavamat arusaamist II kooliastme matemaatilistest mõistetest ja protseduuridest, et osata neid rakendada ülesannete lahendamisel.</i>	82	90			

## VEENE KEEL

I kooliaste. Vene keel tasemetöö tulemuste statistika 5 aasta võrdluses.

	2015			2017			2019			2020		
	Sooritajate arv	Keskmine (punktid)	Keskmine (%)	Sooritajate arv	Keskmine (punktid)	Keskmine (%)	Sooritajate arv	Keskmine (punktid)	Keskmine (%)	Sooritajate arv	Keskmine (punktid)	Keskmine (%)
<b>SPK</b>	10	49,6	80	28	52,3	74,7	12	54,2	75,2			
<b>Eesti</b>	564	45,4	73,3	429	55,3	79	466	57,7	80,1			
<b>I-Vir</b>	217	46,6	75,2	176	55,8	79,7	171	58,1	80,7			

Alates 2021. aasta sügisest tulemused esitatakse keele oskuse omandamise alusel (mitte punktidenä/protsentidenä).

	2021					2022					2023				
	Sooritajate arv	Tulemus 75-100%	Tulemus 50-74%	Tulemus 20-49%	Tulemus 0-19%	Sooritajate arv	Tulemus 75-100%	Tulemus 50-74%	Tulemus 20-49%	Tulemus 0-19%	Sooritajate arv	Tulemus 75-100%	Tulemus 50-74%	Tulemus 20-49%	Tulemus 0-19%
<b>SPK</b>	31	0	24	7	0										
<b>Eesti</b>	484	181	256	46	1										

II kooliaste. Vene keel e-tasemetöö tulemuste statistika 5 aasta võrdluses.

	2018			2019			2020		
	Sooritajate arv	Keskmine (punktid)	Keskmine (%)	Sooritajate arv	Keskmine (punktid)	Keskmine (%)	Sooritajate arv	Keskmine (punktid)	Keskmine (%)
<b>SPK</b>	14	46,9	68,9	14	47,2	69,4			
<b>Eesti</b>	564	52,3	76,9	595	52,6	77,4			
<b>I-Vir</b>	221	50,7	74,6	231	50,6	74,5			

Alates 2021. aasta sügisest tulemused esitatakse keele oskuse omandamise alusel (mitte punktidenä/protsentidenä).

	2021					2022					2023				
	Sooritajate arv	Tulemus 75-100%	Tulemus 50-74%	Tulemus 20-49%	Tulemus 0-19%	Sooritajate arv	Tulemus 75-100%	Tulemus 50-74%	Tulemus 20-49%	Tulemus 0-19%	Sooritajate arv	Tulemus 75-100%	Tulemus 50-74%	Tulemus 20-49%	Tulemus 0-19%
<b>SPK</b>	9	1	8	0	0	25	0	13	12	0					
<b>Eesti</b>	405	131	251	22	1										

2021.aastal on esitatud andmed SPK ainult keelekümblusklassi kohta.

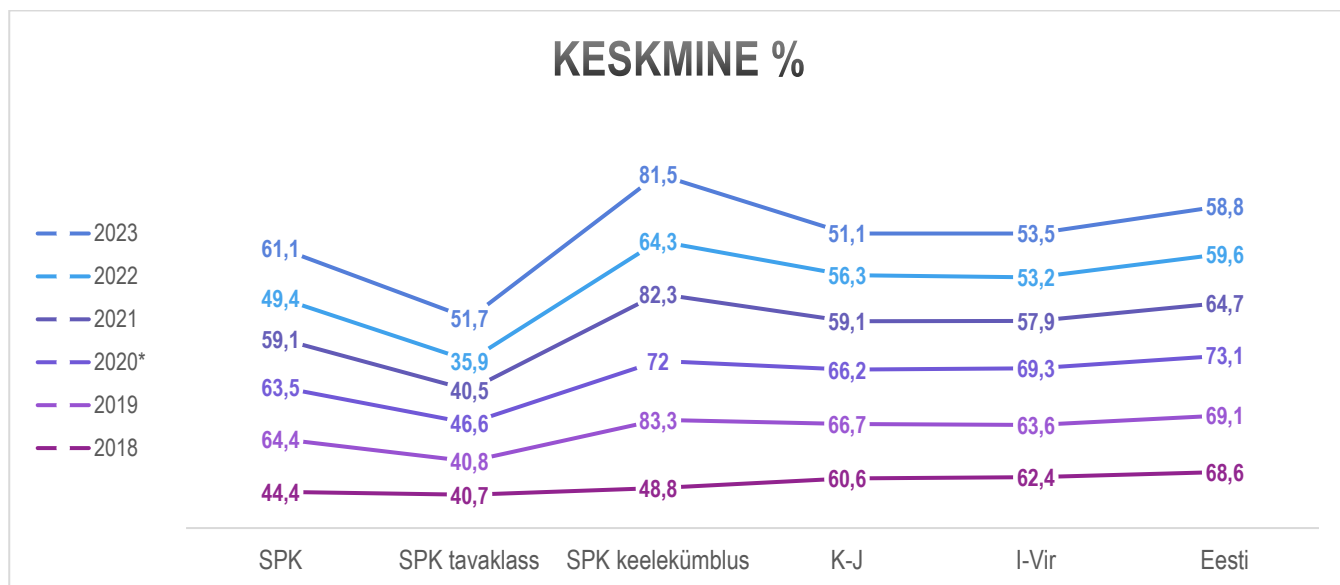
### 1.3. Põhikooli lõpueksamid

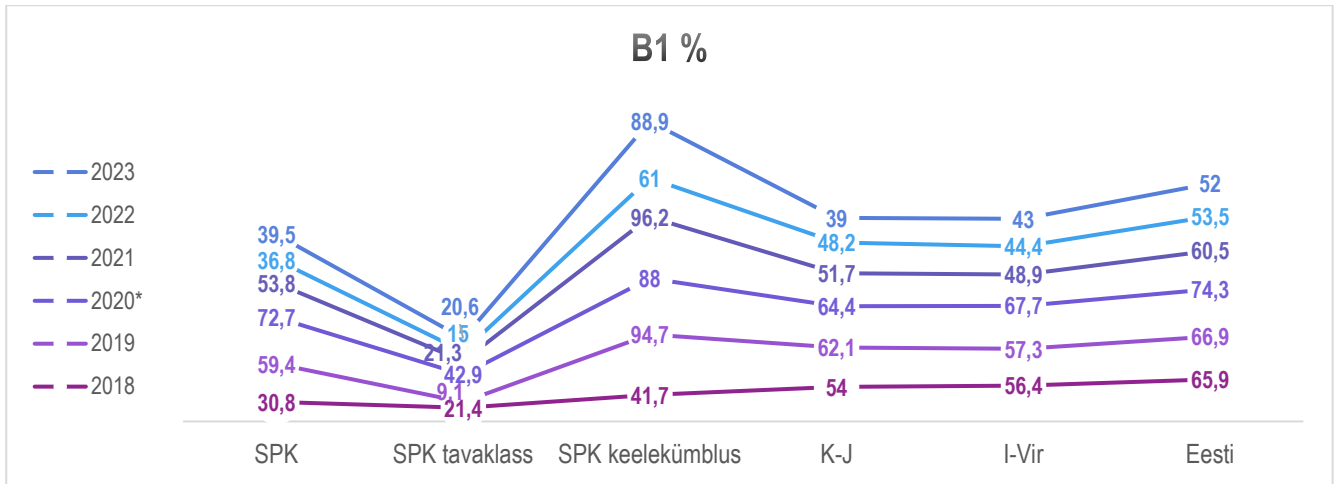
2021/22.õ.a. lõpetasid põhikooli 44 õpilast. Osa neist sooritasid lõpueksamid koolieksami vormis.

#### EESTI KEEL TEISE KEELENA

	2018				2019				2020*				2021				2022			
	Sooritajate arv	Keskmine (punktid)	Keskmine (%)	B1 (%)	Sooritajate arv	Keskmine (punktid)	Keskmine (%)	B1 (%)	Sooritajate arv	Keskmine (punktid)	Keskmine (%)	B1 (%)	Sooritajate arv	Keskmine (punktid)	Keskmine (%)	B1 (%)	Sooritajate arv	Keskmine (punktid)	Keskmine (%)	B1 (%)
<b>SPK</b>	26	44,4	44,4	30,8	32	64,4	64,4	59,4	22	63,5	63,5	72,7	65	59,1	59,1	53,8	38	49,4	49,4	36,8
tavaklass	14	40,7	40,7	21,4	13	40,8	40,8	9,1	7	46,6	46,6	42,9	37	40,5	40,5	21,3	20	35,9	35,9	15
keeleküm	12	48,8	48,8	41,7	19	83,3	83,3	94,7	15	72	72	88	27	82,3	82,3	96,2	18	64,3	64,3	61
<b>K-J</b>	274	60,6	60,6	54	280	66,7	66,7	62,1	90	66,2	66,2	64,4	298	59,1	59,1	51,7	247	56,3	56,3	48,2
<b>I-Vir</b>	967	62,4	62,4	56,4	971	63,3	63,6	57,3	325	69,3	69,3	67,7	1019	57,9	57,9	48,9	882	53,2	53,2	44,4
<b>Eesti</b>	2831	68,6	68,6	65,9	2869	69,1	69,1	66,9	1264	73,1	73,1	74,3	3230	64,7	64,7	60,5	2972	59,6	59,6	53,5

	2023				2024				2025				2026				2027			
	Sooritajate arv	Keskmine (punktid)	Keskmine (%)	B1 (%)	Sooritajate arv	Keskmine (punktid)	Keskmine (%)	B1 (%)	Sooritajate arv	Keskmine (punktid)	Keskmine (%)	B1 (%)	Sooritajate arv	Keskmine (punktid)	Keskmine (%)	B1 (%)	Sooritajate arv	Keskmine (punktid)	Keskmine (%)	B1 (%)
<b>SPK</b>	43	61,1	61,1	39,5																
tavaklass	33	51,7	51,7	20,6																
keeleküm	10	81,5	81,5	88,9																
<b>K-J</b>	285	51	51	39																
<b>I-Vir</b>	922	53,5	53,5	43																
<b>Eesti</b>	3311	58,8	58,8	52																

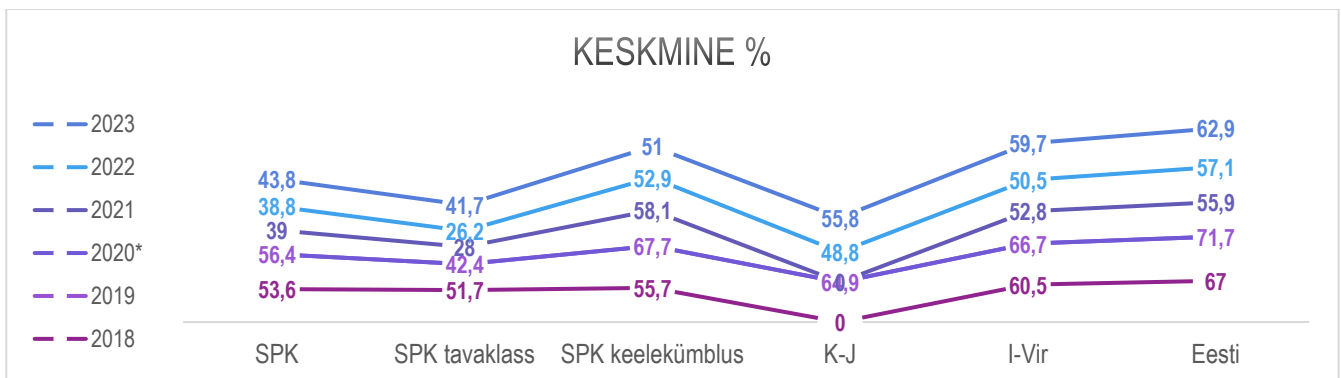




## MATEMAATIKA

	2018			2019			2020			2021			2022		
	Sooritajate arv	Keskmine (punktid)	Keskmine (%)	Sooritajate arv	Keskmine (punktid)	Keskmine (%)	Sooritajate arv	Keskmine (punktid)	Keskmine (%)	Sooritajate arv	Keskmine (punktid)	Keskmine (%)	Sooritajate arv	Keskmine (punktid)	Keskmine (%)
<b>SPK</b>	25	26,8	53,6	33	28,2	56,4				64	19,5	39	38	19,4	38,8
tavaklass	13	25,8	51,7	14	21,2	42,4				37	12,2	28	20	13,1	26,2
keeleküm	12	26,8	55,7	19	33,8	67,7				27	29	58,1	18	26,4	52,9
<b>K-J</b>				344	32,4	64,9							299	24,4	48,8
<b>I-Vir</b>	164	30,3	60,5	1271	33,4	66,7				247	26,4	52,8	1231	25,3	50,5
<b>Eesti</b>	1848	33,5	67	11728	35,9	71,7				1794	28	55,9	13434	28,6	57,1

	2023			2024			2025			2026			2027		
	Sooritajate arv	Keskmine (punktid)	Keskmine (%)	Sooritajate arv	Keskmine (punktid)	Keskmine (%)	Sooritajate arv	Keskmine (punktid)	Keskmine (%)	Sooritajate arv	Keskmine (punktid)	Keskmine (%)	Sooritajate arv	Keskmine (punktid)	Keskmine (%)
<b>SPK</b>	46	21,9	43,8												
tavaklass	36	20,9	41,7												
keeleküm	10	25,5	51												
<b>K-J</b>	347	28	55,8												
<b>I-Vir</b>	1221	29,9	59,7												
<b>Eesti</b>	14129	31,4	62,9												





## AJALUGU

	2018			2019			2020			2021			2022		
	Sooritajate arv	Keskmine (punktid)	Keskmine (%)	Sooritajate arv	Keskmine (punktid)	Keskmine (%)	Sooritajate arv	Keskmine (punktid)	Keskmine (%)	Sooritajate arv	Keskmine (punktid)	Keskmine (%)	Sooritajate arv	Keskmine (punktid)	Keskmine (%)
<b>SPK</b>	3	28	37,3	4	51	68				12	40,3	53,8	13	42,1	56,1
<b>K-J</b>	14	53,6	71,4	8	59	78,7				17	44,7	59,6			
<b>I-Vir</b>	38	55,4	73,8	30	59	78,7				47	45,5	60,6	31	51,3	68,3
<b>Eesti</b>	304	61,3	81,8	313	59,6	79,5				317	57	75,9	252	30,1	80,1

Kohaliku omavalitsuse koondrida kuvatakse tabelis juhul, kui test sooritati vähemalt kolmes selle omavalitsuse koolis.

## BIOLOOGIA

	2018			2019			2020			2021			2022		
	Sooritajate arv	Keskmine (punktid)	Keskmine (%)	Sooritajate arv	Keskmine (punktid)	Keskmine (%)	Sooritajate arv	Keskmine (punktid)	Keskmine (%)	Sooritajate arv	Keskmine (punktid)	Keskmine (%)	Sooritajate arv	Keskmine (punktid)	Keskmine (%)
<b>SPK</b>	1	16	21,3							4	34,2	45,7	3	39	52
<b>K-J</b>	26	56,9	75,8							27	45,4	60,5	22	41	54,7
<b>I-Vir</b>	162	53,9	71,8							138	44,5	59,3	95	44,2	58,9
<b>Eesti</b>	1067	54,1	72,1							1050	46,8	62,3	804	47	62,6

## FÜÜSIKA

	2018			2019			2020			2021			2022		
	Sooritajate arv	Keskmine (punktid)	Keskmine (%)	Sooritajate arv	Keskmine (punktid)	Keskmine (%)	Sooritajate arv	Keskmine (punktid)	Keskmine (%)	Sooritajate arv	Keskmine (punktid)	Keskmine (%)	Sooritajate arv	Keskmine (punktid)	Keskmine (%)
<b>SPK</b>	5	44,6	59,5	2	67	89,3							1	73	97,3
<b>K-J</b>	7	52	69,3	6	65,2	86,9							31	59,5	79,3
<b>I-Vir</b>	49	53,6	71,5	45	63,2	84,2							31	59,1	78,8
<b>Eesti</b>	397	57,4	76,5	329	61,4	81,9							403	62,1	82,8

	2023			2024			2025			2026			2027		
	Sooritajate arv	Keskmine (punktid)	Keskmine (%)	Sooritajate arv	Keskmine (punktid)	Keskmine (%)	Sooritajate arv	Keskmine (punktid)	Keskmine (%)	Sooritajate arv	Keskmine (punktid)	Keskmine (%)	Sooritajate arv	Keskmine (punktid)	Keskmine (%)
<b>SPK</b>	5	56,2	74,9												
<b>K-J</b>	11	64,6	86,2												
<b>I-Vir</b>	56	56,1	74,8												
<b>Eesti</b>	457	58,2	77,6												

## INGLISE KEEL

	2018			2019			2020			2021			2022		
	Sooritajate arv	Keskmine (punktid)	Keskmine (%)	Sooritajate arv	Keskmine (punktid)	Keskmine (%)	Sooritajate arv	Keskmine (punktid)	Keskmine (%)	Sooritajate arv	Keskmine (punktid)	Keskmine (%)	Sooritajate arv	Keskmine (punktid)	Keskmine (%)
<b>SPK</b>	3	79,3	79,3	2	59	59				10	70,3	70,3	1	96	96
<b>K-J</b>	10	79,3	79,3	43	88,2	88,2							66	84,5	94,5
<b>I-Vir</b>	63	84,5	84,5	245	88,1	88,1				51	82,7	82,7	367	81,8	81,8
<b>Eesti</b>	1858	90,7	90,7	5058	91,2	91,2				1513	90,8	90,8	7653	88,5	88,5

Kohaliku omavalitsuse koondrida kuvatakse tabelis juhul, kui test sooritati vähemalt kolmes selle omavalitsuse koolis.

	2023			2024			2025			2026			2027		
	Sooritajate arv	Keskmine (punktid)	Keskmine (%)	Sooritajate arv	Keskmine (punktid)	Keskmine (%)	Sooritajate arv	Keskmine (punktid)	Keskmine (%)	Sooritajate arv	Keskmine (punktid)	Keskmine (%)	Sooritajate arv	Keskmine (punktid)	Keskmine (%)
<b>SPK</b>	9	74,8	74,8												
<b>K-J</b>	74	8	84												
<b>I-Vir</b>	369	84,1	84,1												
<b>Eesti</b>	8383	89,6	89,6												

## KEEMIA

	2018			2019			2020			2021			2022		
	Sooritajate arv	Keskmine (punktid)	Keskmine (%)	Sooritajate arv	Keskmine (punktid)	Keskmine (%)	Sooritajate arv	Keskmine (punktid)	Keskmine (%)	Sooritajate arv	Keskmine (punktid)	Keskmine (%)	Sooritajate arv	Keskmine (punktid)	Keskmine (%)
<b>SPK</b>										3	89,3	89,3	1	91	91
<b>K-J</b>										22	83,7	83,7	18	88,8	88,8
<b>I-Vir</b>										79	77,2	77,2	56	80,8	80,8
<b>Eesti</b>										611	78,6	78,6	577	84	84

	2023			2024			2025			2026			2027		
	Sooritajate arv	Keskmine (punktid)	Keskmine (%)	Sooritajate arv	Keskmine (punktid)	Keskmine (%)	Sooritajate arv	Keskmine (punktid)	Keskmine (%)	Sooritajate arv	Keskmine (punktid)	Keskmine (%)	Sooritajate arv	Keskmine (punktid)	Keskmine (%)
<b>SPK</b>	2	43	43												
<b>K-J</b>	22	75,1	75,1												
<b>I-Vir</b>	85	74,6	74,6												
<b>Eesti</b>	649	82,3	82,3												

## VEENE KEEL

	2018			2019			2020			2021			2022		
	Sooritajate arv	Keskmine (punktid)	Keskmine (%)	Sooritajate arv	Keskmine (punktid)	Keskmine (%)	Sooritajate arv	Keskmine (punktid)	Keskmine (%)	Sooritajate arv	Keskmine (punktid)	Keskmine (%)	Sooritajate arv	Keskmine (punktid)	Keskmine (%)
<b>SPK</b>	3	55,7	55,7	2	87	87				32	59,2	59,2	14	58,4	58,4
<b>K-J</b>	146	70,4	70,4	126	77,5	77,5				137	67,1	67,1	130	71	71
<b>I-Vir</b>	373	69,9	69,9	33	74,4	74,4				370	63,5	63,5	345	66,8	66,8
<b>Eesti</b>	892	70,8	70,8	880	75,3	75,3				939	67,1	67,1	982	68	68

	2023			2024			2025			2026			2027		
	Sooritajate arv	Keskmine (punktid)	Keskmine (%)	Sooritajate arv	Keskmine (punktid)	Keskmine (%)	Sooritajate arv	Keskmine (punktid)	Keskmine (%)	Sooritajate arv	Keskmine (punktid)	Keskmine (%)	Sooritajate arv	Keskmine (punktid)	Keskmine (%)
<b>SPK</b>	30	58,7	58,7												
<b>K-J</b>	115	66,8	66,8												
<b>I-Vir</b>	309	67,1	67,1												
<b>Eesti</b>	887	69,2	69,2												

## ÜHISKONNAÕPETUS

	2018			2019			2020			2021			2022		
	Sooritajate arv	Keskmine (punktid)	Keskmine (%)	Sooritajate arv	Keskmine (punktid)	Keskmine (%)	Sooritajate arv	Keskmine (punktid)	Keskmine (%)	Sooritajate arv	Keskmine (punktid)	Keskmine (%)	Sooritajate arv	Keskmine (punktid)	Keskmine (%)
<b>SPK</b>	11	46,1	61,5	24	42	56				3	56	74,7	5	35,4	47,2
<b>K-J</b>	41	57,8	77	68	52,3	69,7				33	51,1	68,2	24	52	69,4
<b>I-Vir</b>	146	56,9	75,8	246	50,9	67,8				204	51,3	68,4	199	49,3	65,7
<b>Eesti</b>	1819	57,4	76,6	2665	54,9	73,1				2319	52,6	70,1	2144	49,8	66,4

Eesti keel teise keelena ja matemaatika lõpueksamite tulemused on üldiselt vastavuses õpilaste aastahinnetega, kuigi mõned õpilased, kes kasutasid individuaalseid õppeprogramme, võisid sattuda raskustesse, kuna eksam ei võimaldanud individuaalset lähenemist.

Vene keele, keemia, füüsika ja inglise keele lõpueksamite tulemused peegeldavad õpilaste aastahinnetega täielikult vastavust.

### 1.4. Olümpiaadid

Kokku on meie kooli esindanud **29** õpilast **9** erinevatel olümpiaadidel. Võitjate andmed on toodud tabelis.

	ÕPILANE	KLASS	KOHT	ÕPETAJA
1	I. F.	4.A	III koht - matemaatikaolümpiaadi piirkonnavoos	L. M.

## 2. Loovtööd

Loovtööde kaitsmine on toimunud nii 7. kui ka 8. kl ja 9.kl õpilastele plaani järgi.

## 3. Arenguestlused

Läbiviidud kõikides 23 klassides.

## 4. Eelkool

Eelkooli tegevus said teostatud vastavalt plaanile. 2023/24.õ.a. avatakse 3 paralleelklassi: eestikeelse aineõppe, varajase keelekümblusmetoodikaga ja eriklass haridusliku erivajadustega lastele.

# KASVATUSTEGEVUS

## 1. Liikluskasvatus

Liikluskasvatus toimub koolis põhimõtteliselt projektitegevuse raames, samas korraldatakse üritused ja loengud:

- 1) „Helkurinädal koolis“ Maanteeamet
- 2) “Peatu. Vaata. Veendu!” Transpordiamet
- 3) “Jalgrattakoolitus” Transpordiamet
- 4) Projekt „Päästjad tulevad külla!“

## 2. Karjääriõpe

Karjääriõpe toimub koolis läbiva teemana ja projektitegevuse raames, samas kutsutakse kooli külalised, korraldatakse vähikäigud ja loengud/üritused:

- 1) Loengud ja individuaalsed kohtumised Töötukassa õppeprogrammide raames: "Karjääri planeerimine" *toimused nii kontaktset kui ka veebi kaudu 2022/23 õppeaasta jooksul.*
- 2) Üritus "100 küsimust täiskasvanule"
- 3) Jõhvi Gümnaasiumi õppimisvõimalustega tutvumine - *toimus veebi kaudu*
- 4) Kohtumine Kohtla-Järve Riigigümnaasiumi esindajatega
- 5) Motivatsiooni- ja õppereis Tallinnasse (Euroopa Elamuskeskust), Ida-Viru Ettevõtluskeskus
- 6) "Praktiline mõttekoda: õpilasekeskne koolielu korraldus ehk mis on õpilasesinduste potentsiaal?", Ida-Viru Ettevõtluskeskus

2020/21.õ.a. kool on liitunud Liikuma kutsuva kooli ja Ettevõtliku kooli programmidega, mille tulemusena said korraldatud ja läbiviidud ka sel õppeaastal mitmed üritused, loengud ja muud õppetegevused. 2022. aasta septembril sai kool tunnustatud Haridusgalal Ettevõtliku kooli **BAASTASE** omistamisega.

# METOODILINE TEGEVUS

## 2. Ainenõukogu

Ainenõukogu koosseisus on 10 liiget: aineühenduste juhatajad ja koolijuhtkond.

Kokku on läbiviidud 9 koosolekut (nii kontaktset kui ka elektroonselt kirjavahetuse kaudu) aineühenduste juhatajatega, kus esiteemaks oli õppekavade uuendamine, ainealase koostöö arendamine ja .

ÕPPE- JA KASVATUSVALDKONNA EESMÄRGID 2022.-2023.õ.a.

- 1) Õpilaste teadmiste kvaliteedi tõstmine.
- 2) Õpetajatevaheliste koostöövõimaluste laiendamise jätkamine läbi metoodilise ja projekti tegevuse.
- 3) Kaasaegsete hariduslike tehnoloogiate realiseerimine õppeprotsessis.
- 4) Karjääri- ja ettevõtlusõpetuse osatähtsuse täiustamise jätkamine.
- 5) Tervisliku eluviisi harjumuste ja oskuste kasvatamise jätkamine.

Järeldused aasta koosolekute muude teemade alusel:

Õpilaste teadmiste kvaliteedi tõstmise eesmärgi tulemusliku saavutusega paranes õpilaste arusaam ning omandatud teadmised erinevates õppevaldkondades.

Õpetajatevaheliste koostöövõimaluste laiendamise jätkamise tulemusena suurenes metoodiline ja projektitöö osakaal õpetamises, mis soodustas paremat õppetulemuste saavutamist ning kogemuste jagamist kolleegide vahel.

*Eesti Keele kui Teise Keele Õpetajate Liidu seminar „Õpetajalt õpetajale”  
Briti Nõukogu projekt "Ilus eesti keel vene õppekeelegra kooli!"*

Kaasaegsete hariduslike tehnoloogiate realiseerimise eesmärgi tulemusliku saavutusega integreeriti edukalt digitaalsed vahendid õppeprotsessi, mis rikastas õppimiskogemust ning tõi kaasa suurema kaasatuse ja motivatsiooni õpilaste seas.

Karjääri- ja ettevõtlusõpetuse osatähtsuse täiustamise jätkamise tulemusena paranesid õpilaste teadmised ja arusaam karjääri- ning ettevõtlusalastest valikutest ning oskused nende elluviimiseks.

Tervisliku eluviisi harjumuste ja oskuste kasvatamise jätkamise tulemusel suurenes õpilaste teadlikkus tervisliku toitumise, füüsilise aktiivsuse ja vaimse heaolu olulisusest, toetades seeläbi nende üldist tervist ja heaolu.

### 3. Aineüritused ja kasvatustegevus

Vaatamata sellele, et 2020/21.õ.a. oli COVID-19 leviku piirangute täis, viis iga aineühendus erinevad atraktiivsed üritused nii klassi, kooli, linna, maakonna ning vabariigi tasandil. Samuti kool osales rahvusvahelistes konverentsides.

- 1) Õpimotivatsioonitund (kasvatustegevus 5.-9. klassidele)
- 2) Kooliprojekt „Väike kino suure tähtsusega“ (kasvatustegevus 1.-9. klassidele)
- 3) Liikumisenädal (Koolipere)
- 4) Füüsika ralli (7.-9.klassid)
- 5) Rahvusvaheline projekt „Logical and STEM“
- 6) KIK Õppekäigud "Ainulaadne loodus II"
- 7) Euroopa keeltepäev. Viktoriin. (6.-9. klassid)
- 8) Kübervõistlus 2022 "Küberpäkel" ja "Küberpuuring" (4.-9.klassid)
- 9) "Code Week" Üleeuroopalise programmeerimise nädala "Code Week" raames:
  1. Võistlus "Robotiralli 2021". Algklasside õpilased
  2. Võistlus "Droonikorvpall 2021". 4.-9. klassid
  3. Kooditunnid. Liitreaalsusetunnid. 1.-6. klassid
- 10) Arukate Õpilaste Akadeemia (aasta jooksul, 7.-9. klassidele)
- 11) Heategevuslik Teatejooks 2022 (kasvatustegevus 1.-4. klassidele)
- 12) Maguslaat (Ettevõtluku kooli tegevus 1.-9. klassidele)
- 13) Võistlus KüberSport
- 14) Proekt "Värviline toit". 4.-6. klassid
- 15) Kooliprojekt "Vaikne kasvatus" (kasvatustegevus 1.-9. klassidele)
- 16) RMK postkaarte joonistuste konkurs "Meil on sõbrad metsas". 4.-7- klassid
- 17) IVOL projekt "Eesti läbi kunstnike silmade II"
- 18) Maakondlik projekt „Maailmamuutjad“ (IVOLi toetus). 8.-9. klassid
- 19) Inglise keele linnaüritus „Spelling bee“
- 20) Eesti Lennuakadeemia joonistusvõistlus "Lennukad jõulud"
- 21) Eesti Peakokkade Ühenduse projekt "Peakokad koolis"
- 22) Kodanikupäeva üritused
- 23) Cosplay päev "Ühe maali ajalugu" (kasvatustegevus 7.-9. klassidele)
- 24) Insplay väljakutse "MATIK-päev"
- 25) Looduspäev „Hüva jõgi pakatab hüvedest“
- 26) Sõidud teatrisse "Teater maal" programmi raames

- 27) Teaduskeskus AHHA koolis
- 28) AITÄH rahvusvaheline päev (kasvatustegevus 1.-9. klassidele)
- 29) Rahvusvaheline laste leiutamise päev. Võistlus 1.-9. klassidele
- 30) Rahvusvaheline kallistuspäev (kasvatustegevus 1.-9. klassidele)
- 31) On teada vaikimisi või õpi, mitte õppides (kasvatustegevus 1.-9. klassidele)
- 32) EV 104. aastapäevale pühendatud väliaktus ja projekt „Eesti pealinnad“
- 33) Digiloovtöö pilotprojekt
- 34) Loengud seksuaalhariduse vallas. 6.-9. klassid
- 35) Matemaatika võistlusmäng KÄNGURU
- 36) Ida-Virumaa Kooliteatrite festival (kasvatustegevus 1.-9. klassidele)
- 37) Viktoriin „Oma mäng“ (7.-9. klassid)
- 38) Pea Peale Pööratud nädal. 1.-9. klassid
- 39) Huvihariduspäev. 4. klassid
- 40) Kooliolümpiamängud. 4.-9. klassid
- 41) Verse and Prose Competition (Luule- ja proosavõistlus). 5.-9. klassid
- 42) Linna matemaatikaüritus "Matemaatika rong". 5. klassid
- 43) Maakondlik projekt "Euroopa päev". 7.-9. klassid
- 44) Jaamamäng teemal "Vene-eesti folkloor"
- 45) Laulukonkurss "Eesti Lau" (kasvatustegevus 1.-9. klassidele)
- 46) "Päästjad tulevad külla!" (kasvatustegevus 3. klassidele)
- 47) GPS-orienteerumismäng Kauksi RMK Looduskeskuses teemal "Eesti mets". 7.-9. klassid
- 48) KVEST "Tänavamängud" (kasvatustegevus 1.-4. ja 8. klassidele)
- 49) Ajaloohuviliste suvepäevad / Vaba Lava. 4.-9. klassid
- 50) Matka- ja väljasõidupäev (kasvatustegevus 1.-8. klassidele)
- 51) Kuldvillak. 6.-9. klassid

## SISEKONTROLL

Sisekontrolli läbiviimine toimus 2022/23 õppeaasta jooksul. Kokku on külastatud ja analüüsitud 37 tundi (eelmisel aastal 59). Sisekontrolli läbiviijad: direktor ja õppejuht.

	Kuupäev	Klass	Õppeaine	Õpetaja	Vaatleja
1	20.09.2022	2.a	Loodusõpetus	G. T. ja K.T.	Kropatševa, Julia
2	23.09.2022	2.c	Eesti keel (teise keelena)	K.K.	Vladimirova ja Kropatševa
3	23.09.2022	2.a	Kunst	R. A.	Vladimirova ja Kropatševa
4	17.10.2022	5.a	Inimeseõpetus	V. H.	Kropatševa, Julia
5	17.10.2022	7.a	Vene keel	M. I.	Kropatševa, Julia
6	17.10.2022	3.a	Eesti keel (teise keelena)	S. K.	Kropatševa, Julia
7	17.10.2022	7.c	Kehaline kasvatus	R. J. ja K. N.	Vladimirova, Svetlana
8	17.10.2022	7.c	Geograafia	U. J.	Vladimirova, Svetlana
9	17.10.2022	7.c	Ajalugu	V. H.	Vladimirova, Svetlana
10	30.11.2022	8.b	Geograafia	U. J.	Vladimirova, Svetlana
11	30.11.2022	7.c	Ajalugu	V. A.	Vladimirova, Svetlana
12	30.11.2022	6.a	Loodusõpetus	V. A.	Kropatševa, Julia
13	12.01.2023	1.c	Muusika	V. O.	Vladimirova, Svetlana
14	17.01.2023	3.c	Eesti keel (teise keelena)	K. O.	Vladimirova, Svetlana
15	17.01.2023	1.a	Muusika	V. O.	Kropatševa, Julia
16	18.01.2023	3.c	Matemaatika	K. O.	Kropatševa, Julia
17	24.01.2023	7.c	Ajalugu	Värv, Arno	Vladimirova, Svetlana
18	24.01.2023	3.a	Eesti keel (teise keelena)	V. A-L.	Kropatševa, Julia
19	24.01.2023	7.b	Ajalugu	V. N.	Vladimirova, Svetlana
20	24.01.2023	9.c	Muusika	V. O.	Kropatševa, Julia

21	26.01.2023	3.c	Eesti keel (teise keelena)	K. O.	Kropatševa, Julia
22	26.01.2023	7.b	Geograafia	V. N.	Kropatševa, Julia
23	26.01.2023	9.a	Kunst	G. O. ja R. J.	Kropatševa, Julia
24	06.02.2023	1.a	Vene keel	M. T.	Kropatševa, Julia
25	06.02.2023	1.c	Eesti keel (teise keelena)	R. A.	Kropatševa, Julia
26	08.02.2023	4.a	Vene keel	M. L.	Kropatševa, Julia
27	08.02.2023	4.a	Loodusõpetus	U. J.	Kropatševa, Julia
28	09.02.2023	4.b	Eesti keel (teise keelena)	K. O.	Kropatševa, Julia
29	09.02.2023	4.a	Eesti keel (teise keelena)	S. M.	Kropatševa, Julia
30	13.02.2023	4.b	Vene keel	M. L.	Kropatševa, Julia
31	13.02.2023	4.a	Eesti keel (teise keelena)	V. A-L.	Kropatševa, Julia
32	14.02.2023	1.a	Eesti keel (teise keelena)	K. K.	Kropatševa, Julia
33	14.02.2023	1.c	Eesti keel (teise keelena)	R. A.	Kropatševa, Julia
34	16.02.2023	4.a	Matemaatika	M. L.	Kropatševa, Julia
35	16.02.2023	1.a	Vene keel	M. T.	Kropatševa, Julia
36	23.03.2023	4.b	Matemaatika	M. L.	Kropatševa, Julia
37	23.03.2023	1.a	Eesti keel (teise keelena)	S. K.	Kropatševa, Julia

### Järeldused:

Iga tunni järel said õpetajad tagasisidet ja nendega olid arutatud peamised küsimused, tugevad küljed, eriti edukad võtted ja vajakajäämised. Iga õpetaja kasutab erinevad õppemeetodid ja lähenemisviisid nii suuliselt, kirjalikult, kui ka elektrooniliselt.

Aineõpetajate tundide külastuse eesmärgiks oli tutvuda uute tulijate õpetajate meetodikaga, 1. ja 4. klasside kohanemise jälgimine ja eestikeelsele aineõppele ülemineku seire. Klasside valimine toimus aga tekkinud vajaduse alusel – arusaamatus laste ja õpetajate vahel ning käitumis- ja õpperaskused.

### Lastevanemate koosolekud:

Aasta jooksul on läbiviidud igas klassis klassijuhataja poolt min 1 lastevanemate koosolekut.

07.09.2022 toimus lastevanemate üldkoosolek, seejärel eraldi lastevanemate koosolek 9.klasside vanematega.

15.09.2022 on läbiviidud eelkooli lastevanemate koosolek.

14.12.2022 on läbiviidud lastevanemate koosolek 9.klasside vanematega, kus arutati proovieksamite analüüsi, aitamise võimalusi ja põhikooli lõpueksamite korraldamise aspektid (võimalused ja tingimused). Koosolek toimus Kohtla-Järve Gümnaasiumis.

16.02.2023 toimus eelkooli lastevanemate koosolek

18.05.2023 on läbiviidud infotund 2.a kl lastevanematele koosolek eestikeelsele ülemineku teemal.